

T 22. Diverse dominos

Doel: Flexibel omgaan met taal.

T 22: Lees het woord en verander de letters en zoek het plaatje erbij.

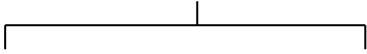
T 22a: Lees de zin en zoek het volgende plaatje erbij.

T 22b: Verander de letter zoals bij een rebus.

T 22c: Kijk naar het plaatje en voeg 1 letter toe zodat er een nieuw woord ontstaat.


T 22d: Kijk naar het plaatje en het woord heeft 1 letter minder dan het plaatje.

Bijlage: T 22 - T 22a - T 22b - T 22c - T 22d



weet		reep		blij	
lui		naam		top	
kurk		niet		mug	
mier		kat		maar	

stop




lees



ruit




glans




rest



mak



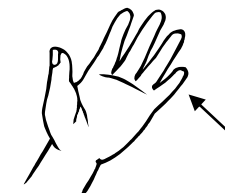
soep




dier



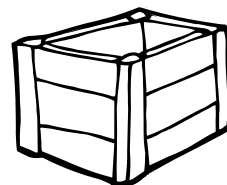
klas



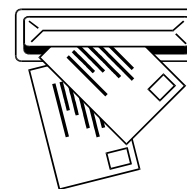
knip









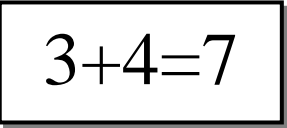










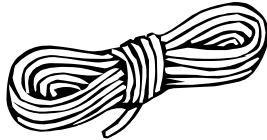






stam



stik



nee		pest		mal	
pik		toon		fel	
rook		snel		palm	
mos		luik		arm	

lip		dorp		pier	
heet		stroop		koest	
wout		straat		sneeu	
slap		kom		eik	



de boom
is
kaal



de hond
is
moe



de lamp
is aan



de maan
met
een muts



de was
hangt
aan de lijn



een tent
in
het bos



een poes
in
een mand



mmm...
een stuk
taart!



hij leest
een boek



de ruit
is stuk



een uil
op
een tak



een hoed
met
een strik



zij ligt
in
haar bed



een schaal
met
fruit



de deur
is
dicht



de heks
roert
In de pot



de koe
staat
In de wei



zij lacht
zich slap




de meeuw
vliegt
In de lucht



hij stapt
in
de plas



de kip
zit op
het nest



van wie
is
die schoen?



wat is
het
koud!




de bus
komt
er aan



hij speelt
in
het zand



een ei
in
een dop




de peer
is
rijp




een paal
langs
de weg




een plant
in
een pot




de roos
is
rood



de zon
schijnt



het wiel
van
een fiets




wat is
die man
sterk!




hoor je
de bel?



een boot
met
een zeil



een knoop
in
het touw




$m = n$



$k = p$



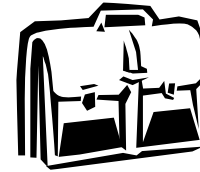
$n = k$



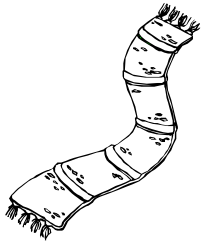
$p = t$




$k = s$



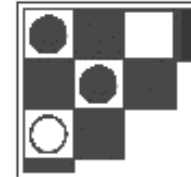
$t = d$



$s = k$



$k = m$



$d = k$



o = aa



v = h



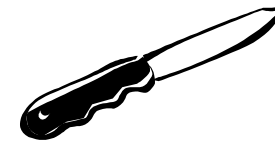
aa = ui




h = m



ui = e



e = u




m = b




u = o



b = v



v = p



p = b




r = n



ee = oo



n = t



oo = ie








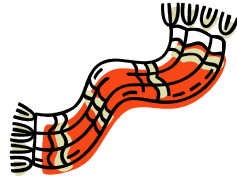

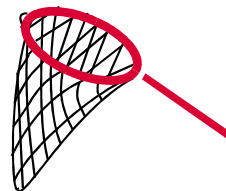




t = r








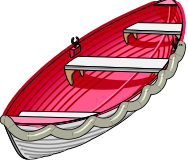





b = v

4













ie = ee

stok		plan		blij	
lamp		druif		blad	
dans		klok		nest	
koel		klop		brand	

Een serie van 12 kaartjes (woord+plaatje). Het woord heeft steeds één letter meer dan het plaatje. Kaartjes losknippen, lamineren en aan elkaar leggen.
 Controle: laatste en eerste passen bij elkaar.



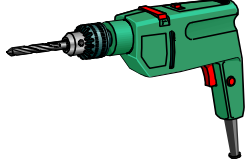





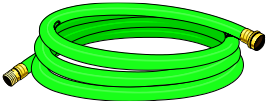



stop		poets		mens	
punt		plak		maand	
bloot		prop		balk	
broek		post		trouw	

Een serie van 12 kaartjes (woord+plaatje). Het woord heeft steeds één letter meer dan het plaatje. Kaartjes losknippen, lamineren en aan elkaar leggen.
 Controle: laatste en eerste passen bij elkaar.

schep		mus		boek	
kaas		bad		hek	
kok		uur		koe	
een		spel		rood	












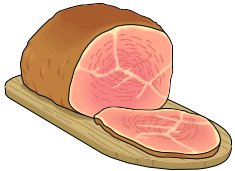
Een serie van 12 kaartjes (woord+plaatje). Het woord heeft steeds één letter minder dan het plaatje. Kaartjes losknippen, lamineren en aan elkaar leggen.
 Controle: laatste en eerste passen bij elkaar.

TIP: ter ondersteuning kan desgewenst een stip gezet worden op de plaats van de weggeleten letter.

net		bij		klop	
oor		man		koop	
kast		iets		lot	
lang		wol		erg	

Een serie van 12 kaartjes (woord+plaatje). Het woord heeft steeds één letter minder dan het plaatje. Kaartjes losknippen, lamineren en aan elkaar leggen.
 Controle: laatste en eerste passen bij elkaar.

TIP: ter ondersteuning kan desgewenst een stip gezet worden op de plaats van de weggeleten letter.

lees		hak		ui	
soep		bil		stik	
wat		los		poot	
les		ruit		kant	

Een serie van 12 kaartjes (woord+plaatje). Het woord heeft steeds één letter minder dan het plaatje. Kaartjes los knippen, lamineren en aan elkaar leggen. Controle: laatste en eerste passen bij elkaar.

TIP: ter ondersteuning kan desgewenst een stip gezet worden op de plaats van de weggeleeten letter.