

T 2. Leesrups (17 kaartjes)




Doel: bevorderen letterkennis, klankteken koppeling

Je begint bij start (pijl). Je leest de letter en zoekt het kaartje met het plaatje dat met die letter begint.

Je legt het aan en je ziet een nieuwe letter.

Uitbreiding: bedenk een ander woord met dezelfde letter.

Zie bijlage T 2.






i






e



a a



d





i



e



a a



d

