

## T 31. Ik heb..., wie heeft..., met kerstwoorden en kerstplaatjes

Doel: woordenschattoefening met kerstwoorden.

Verdeel de kaartjes.

De speler met de rode ster op zijn kaartje begint. Hij benoemt wat hij heeft en vraagt wie het volgende plaatje op zijn kaartje heeft.

Als je niet weet hoe iets genoemd wordt dan ga je het omschrijven.

Bijvoorbeeld: op het plaatje staat een sneeuwvlok maar je weet niet hoe het heet of je kunt niet op het juiste woord komen. Dan mag je een omschrijving geven zoals - het is wit en koud en valt uit de lucht als het winter is.

Uitbreiding/ variatie.

De kaartjes worden opnieuw geschud en verdeeld.

Op de kaartjes staan 2 plaatjes. Je mag ze niet benoemen alleen omschrijven.

Wie kan er raden wat er op de kaartjes staat?

Bijlage: T 31



## Ik heb, wie heeft....? Kerst-editie

Ik heb, wie heeft...?

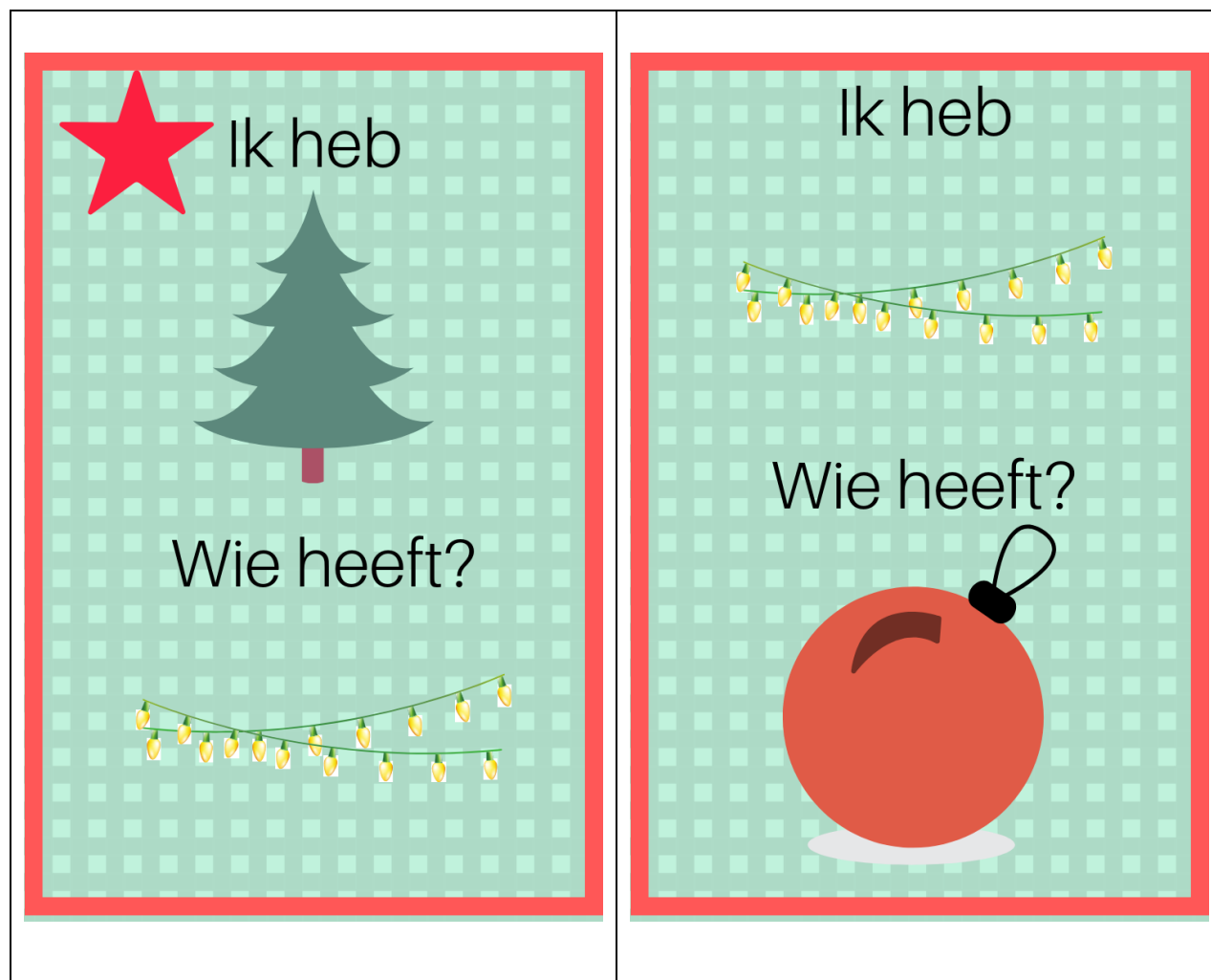
Dit spel speel je in de kring (een grote of een kleine kring, dat kun je zelf bepalen). Met dit spel oefen je de woordenschat rondom kerst.

J kunt kiezen of je het spel wilt spelen met of zonder het Christelijk kerstverhaal. Halverwege heb je de mogelijkheid om het spel in te korten, zodat je geen figuren uit het Christelijk kerstverhaal gebruikt.

Je geeft alle kinderen een (geprinte en eventueel gelamineerde) kaart. Vooraf heb je alle woorden/ afbeeldingen op de kaarten besproken. Heb je meer kaarten dan kinderen? Geef sommige kinderen dan een 2<sup>e</sup> kaart. Je kunt zelf het best inschatten welke kinderen dit aan kunnen.

Het kind met de rode ster op de kaart, start het spel. Hij/ zij zegt: "Ik heb de kerstboom, wie heeft de lampjes?" Het kind dat de lampjes op zijn kaart heeft staan antwoord: "Ik heb de lampjes, wie heeft de kerstbal?". En zo ga je door.

IN het begin kun je het spel "open" spelen, zodat je kunt zien wie welke kaart heeft. Kinderen kunnen elkaar op dit manier helpen. Later kun je het spel "gesloten" spelen. Dan wordt er meer alertheid van alle kinderen verwacht.



Ik heb



Wie heeft?



Ik heb



Wie heeft?



Ik heb



Wie heeft?



Ik heb



Wie heeft?



Ik heb



Wie heeft?



Ik heb



Wie heeft?



Ik heb



Wie heeft?



Ik heb



Wie heeft?



Ik heb




Wie heeft?




Ik heb



Wie heeft?



Ik heb



Wie heeft?



Ik heb



Wie heeft?



Ik heb



Wie heeft?



Ik heb



Wie heeft?



Ik heb



Wie heeft?



Ik heb



Wie heeft?



Ik heb



Wie heeft?



Ik heb



Wie heeft?



Ik heb



Wie heeft?



Ik heb



Wie heeft?



Ik heb



Wie heeft?



Ik heb



Einde

Je kunt de serie hier afbreken als je geen prenten over het Christelijke kerstverhaal wilt gebruiken. Wil je deze wel gebruiken, laat dan de kaart met warme chocomelk en Einde er uit.



Ik heb



Wie heeft?



Ik heb



Wie heeft?



Ik heb



Wie heeft?



Ik heb



Wie heeft?



Ik heb



Wie heeft?



Ik heb




Wie heeft?




Ik heb



Wie heeft?



Ik heb



Wie heeft?



Ik heb



einde